








แบบที่ 1 ใบอนุญาต แบบเก่า (หน้า-หลัง)	แบบที่ 2 ใบอนุญาต แบบสามแผ่น (มีชื่อผู้ส่งออกหรือ เครื่องหมายการค้า)	แบบที่ 3 ใบอนุญาต แบบใหม่ล่าสุด (ไม่มีชื่อผู้ส่งออกหรือ เครื่องหมายการค้า)	การดำเนินการ
			รวมใบอนุญาต ขอใบอนุญาตเลข ใหม่ 1. ยื่นหนังสือแจ้งความประสงค์รวม ใบอนุญาต 2. ยื่นขออนุญาตผ่าน e license และ สแกนหนังสือตามข้อ 1 และสำเนา ใบอนุญาตเข้าไปในระบบด้วย 3. กรอกรายละเอียดผลิตภัณฑ์ที่ รวมใบอนุญาตให้ครบ ใน e-license
			ไม่ต้องทำอะไร

รูปแบบใบอนุญาต

แบบที่ 1 ใบอนุญาต แบบเก่า (หน้า-หลัง)	แบบที่ 2 ใบอนุญาต แบบสามแผ่น (มีชื่อผู้ส่งออกหรือ เครื่องหมายการค้า)	แบบที่ 3 ใบอนุญาต แบบใหม่ล่าสุด (ไม่มีชื่อผู้ส่งออกหรือ เครื่องหมายการค้า)	<h1>การดำเนินการ</h1>
		 	



แบบ มอ. ๖

ใบอนุญาตที่.....

ใบอนุญาต

นำผลิตภัณฑ์อุตสาหกรรมที่มีพระราชกฤษฎีกากำหนด

ให้ต้องเป็นไปตามมาตรฐานเข้ามาเพื่อจำหน่ายในราชอาณาจักร

อาศัยอำนาจตามความในพระราชบัญญัติมาตรฐานผลิตภัณฑ์อุตสาหกรรม พ.ศ. ๒๕๑๑

คณะกรรมการมาตรฐานผลิตภัณฑ์อุตสาหกรรม

ออกใบอนุญาตฉบับนี้ให้

.....

นำผลิตภัณฑ์อุตสาหกรรม.....

.....ที่มีพระราชกฤษฎีกา

กำหนดให้ต้องเป็นไปตามมาตรฐานเข้ามาเพื่อจำหน่ายในราชอาณาจักร ตามรายละเอียดแนบท้ายใบอนุญาต

เครื่องหมายการค้า.....

จาก.....

ประเทศ.....

ทำที่โรงงานชื่อ.....

ที่ตั้งโรงงาน.....

.....

มีสำนักงานใหญ่ตั้งอยู่เลขที่.....ตรอก/ซอย.....ถนน.....

หมู่ที่.....ตำบล/แขวง.....อำเภอ/เขต.....

จังหวัด.....

ทั้งนี้ ต้องปฏิบัติตามเงื่อนไขในการอนุญาตที่คณะกรรมการกำหนด

ออกให้ ณ วันที่.....พ.ศ.....

ประธานกรรมการมาตรฐานผลิตภัณฑ์อุตสาหกรรม

สำนักงานมาตรฐานผลิตภัณฑ์อุตสาหกรรม

กระทรวงอุตสาหกรรม

อนุญาตที่.....

เลขของผลิตภัณฑ์อุตสาหกรรมที่ได้รับอนุญาต <small>(โดยระบุประเภท/แบบ/ขนาด/ชิ้นและอื่นๆ)</small>	พนักงานเจ้าหน้าที่	หมายเหตุ

ใบอนุญาตฉบับเก่ามาก แบบหน้า-หลัง

แนวทางการรวมใบอนุญาต

หลักการ

1มอก./1 โรงงานผู้ผลิต/1 เลขที่ใบอนุญาต



มีแบบ 3 แผ่น หลายเลขที่ใบอนุญาต ให้รวมกัน แล้วเปลี่ยนเป็นแบบใหม่ล่าสุด